

 Protective mask - 3 layer - light blue face mask with white border and elastic that is applied over the mouth and nose. Protects against viruses, bacteria and dust. Protects yourself and your fellow human beings. 50 pcs. per package.

 Mundschutz - 3-lagige - hellblaue Gesichtsmaske mit weißem Rand und Gummizug - die über Mund und Nase gelegt wird. Schützt vor der Verbreitung von Viren, Bakterien und Staub. Schützt Ihnen und Ihre Mitmenschen. 50 Stück pro Packung.

 Mundbind - 3 lags - lyseblå maske med hvid kant og elastik, som lægges over mund og næse. Beskytter mod virus, bakterier og støv. Beskytter både dig selv og dine medmennesker. Pakket i pose med 50 stk.

Protective Mask with Elastic Bands

CE Model 609 / Art. 1922



GB: Type 1 - 3 layers - non-sterile one way mask according to EU standard EN149:2001+A1:2009

- 1: Wash and spray your hands before handling the mask
- 2: Take the mask out of the bag
- 3: Place the mask in front of the mouth and nose with the white side facing the face and the noseband upwards
- 4: Attach the ear straps behind the ears
- 5: Unfold the mask so that it covers both mouth and nose.
- 6: Adjust the noseband over the back of the nose

50 pcs. per package

DE: Type 1 - 3 lagig - Einweg Mundmasken nicht Steril EU standard EN149:2001+A1:2009

- 1: Waschen und Desinfizieren Sie Ihre Hände, bevor Sie die Maske anfassen
- 2: Nehmen Sie die Maske aus der Verpackung
- 3: Bringen Sie die Maske vor Ihren Mund und Nase an, indem die weiße Seite nach Innen zum Gesicht zeigt und der Nasenbügel oben liegt
- 4: Die Gummibänder werden hinter den Ohren befestigt
- 5: Falten Sie die Maske aus, sodass die Maske Mund und Nase bedeckt.
- 6: Passen Sie den Nasenbügel durch leichtes Biegen dem Nasenrücken an

50 Stk. pr. Packung

DK: Type 1 - 3 lags - ikke steril éngangsmaske i henhold til EU standard EN149:2001+A1:2009

- 1: Vask og afsprit hænderne inden håndtering af masken
- 2: Tag masken ud af posen
- 3: Anbring masken foran mund og næse med den hvide side ind mod ansigtet og næsebojlen opad
- 4: Fastgør ørestropperne bagved ørerne
- 5: Fold masken ud så den dækker både mund og næse.
- 6: Tilpas næsebojlen over næseryggen

50 stk. pr. pakke



Width 17,3 cm

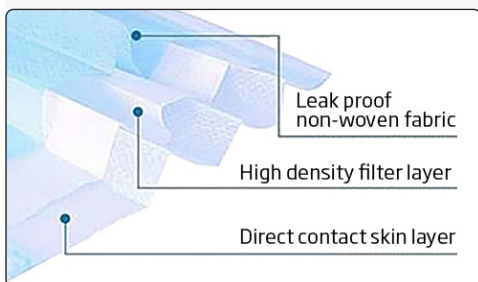
Height: 10 cm



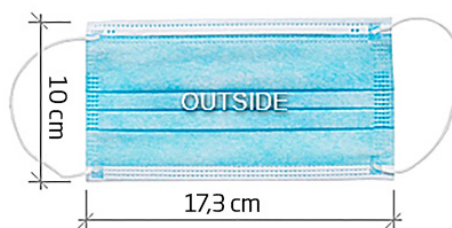

Anti virus

Anti dust

Anti droplets



Packed with 50 pcs.



Model	Article	Product	Size 1 pc.	50 pcs. package	Package size and weight
609	1922	Face mask with ear loop	17,3 x 10 cm	12 x 7 x 20 cm	22 x 6 x 16 cm 0,26 kg